



SAEM

CATALOGO

SAEM

LA GIUSTA RISPOSTA PER I VEICOLI MODERNI DOTATI DI DISPOSITIVI ELETTRICI ED ELETTRONICI.

SAEM GARANTISCE UN PRODOTTO DI QUALITÀ EQUIVALENTE A QUELLO FORNITO ALLE PIÙ IMPORTANTI CASE AUTOMOBILISTICHE E DI VEICOLI INDUSTRIALI. (DIRETTIVA CEE N° 1400/2002 - BER).



MOVE

Sicura, affidabile, garantisce un perfetto avviamento.

Caratteristiche e vantaggi

- Tecnologia piastre in metallo espanso Piombo/Calcio
- Senza manutenzione
- Sicura e rispettosa dell'ambiente
- Facile da montare e trasportare



MOVE giapponesi

Gamma completa. Copre tutto il parco circolante delle vetture asiatiche. Sicura, affidabile, garantisce un perfetto avviamento.

Caratteristiche e vantaggi

- Tecnologia piastre in metallo espanso Piombo/Calcio
- Senza manutenzione
- Sicura e rispettosa dell'ambiente
- Facile da montare e trasportare



MOVE SHD

Batteria con elevata resistenza alle vibrazioni e al ciclaggio, ideale per i veicoli industriali moderni sempre più accessoriati.

Caratteristiche e vantaggi

- Maggiore compressione del gruppo piastre
- Piastre Ibride: le positive in Piombo/Antimonio e le negative in Piombo/Calcio
- Alta resistenza alle vibrazioni e ai cicli di carica e scarica
- Separatori di polietilene con lana di vetro



MOVE HD

Gamma dedicata ai veicoli industriali, commerciali, trattori e macchine movimento terra.

Caratteristiche e vantaggi

- Piastre Ibride: le positive in Piombo/Antimonio e le negative in Piombo/Calcio
- Piastre con spessore standard
- Ottima resistenza alle vibrazioni e ai cicli di carica e scarica
- Separatori in polietilene

SAEM



Codice	Versione	Capacità Ah	Scarica A -18°C A(EN)	Schema montaggio	Lung,Larg,Alt mm	Box	Attacchi base
54010	CA	40	320		175 x 175 x 190	L00	B13
54410	CA	44	400		175 x 175 x 190	L00	B13
54459	CA	44	360		207 x 175 x 190	L01	B13
54464	CA	44	360		207 x 175 x 190	L01	B13
54592	CA	45	450		207 x 175 x 175	LB1	B13
55055	CA	50	450		207 x 175 x 190	L01	B13
55559	CA	55	460		242 x 175 x 190	L02	B13
55565	CA	55	460		242 x 175 x 190	L02	B13
56077	CA	61	600		242 x 175 x 175	LB2	B13
56219	CA	62	540		242 x 175 x 190	L02	B13
57012	CA	70	640		278 x 175 x 190	L03	B13
56633	CA	70	640		278 x 175 x 190	L03	B13
57113	CA	71	670		278 x 175 x 175	LB3	B13
57412	CA	74	680		278 x 175 x 190	L03	B13
58035	CA	80	640		315 x 170 x 190	L04	B13
58008	CA	80	700		315 x 175 x 175	LB4	B13
59050	CA	90	720		353 x 175 x 190	L05	B13
60038	CA	100	850		353 x 175 x 190	L05	B13
60036	CA	100	720		315 x 175 x 205	LH4	B13

MOVE GAMMA AUTO GIAPPONESI



Codice	Versione	Capacità Ah	Scarica A -18°C A(EN)	Schema montaggio	Lung,Larg,Alt mm	Box	Attacchi base
53521	CA	35	240	 POLI PICCOLI	187 x 127 x 220	B19	KOREAN B1
53520	CA	35	240	 POLI PICCOLI	187 x 127 x 220	B19	B0
53522	CA	35	240	 POLI PICCOLI	187 x 127 x 220	B19	B0
54577	CA	45	330		220 x 135 x 225	E02	B1
54579	CA	45	330		220 x 135 x 225	E02	B1
54584	CA	45	330	 POLI PICCOLI	237 x 127 x 227	B24	B0
54551	CA	45	330	 POLI PICCOLI	237 x 127 x 227	B24	B0
54523	CA	45	330		237 x 127 x 227	B24	B0
54524	CA	45	330		237 x 127 x 227	B24	B0
56068	CA	60	390		230 x 173 x 222	D23	B0
56069	CA	60	390		230 x 173 x 222	D23	B0
57029	CA	70	540		270 x 173 x 222	D26	KOREAN B1
57024	CA	70	540		270 x 173 x 222	D26	KOREAN B1
60032	CA	95	720		306 x 173 x 222	D31	KOREAN B1
60033	CA	95	720		306 x 173 x 222	D31	KOREAN B1

MOVE GAMMA CAMION SHD



Codice	Versione	Capacità Ah	Scarica A -18°C A(EN)	Schema montaggio	Lung,Larg,Alt mm	Box	Attacchi base
68032 SHD	CA	180	1000		513 x 223 x 223	D05	B0
72512 SHD	CA	225	1100		518 x 279 x 240	D06	B0

MOVE GAMMA CAMION HD



Codice	Versione	Capacità Ah	Scarica A -18°C A(EN)	Schema montaggio	Lung,Larg,Alt mm	Box	Attacchi base
61047	CA	110	750		349 x 175 x 235	D02	B1
61005	CA	110	750		349 x 175 x 235	D02	B0
62033	CA	120	680		510 x 175 x 225	D08	B3
62034	CA	120	680		513 x 189 x 223	D04	B0
64028	CA	140	800		510 x 175 x 225	D08	B3
64020	CA	140	800		513 x 189 x 223	D04	B0
64001	CA	140	900		508 x 175 x 205	ATM	B1
65589	CA	155	900		510 x 218 x 225	D09	B3
65513	CA	155	900		513 x 223 x 223	D05	B0
68029	CA	180	1000		510 x 218 x 225	D09	B3
68022	CA	180	1000		513 x 223 x 223	D05	B0
70038	CA	210	1200		518 x 279 x 240	D06	B0


ATTACCHI BASE-AUTO




B0 CAR - front



B0 CAR - side



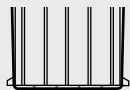
B0 TRUCK - front



B0 TRUCK - side



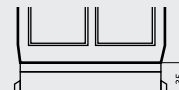
B1 CAR - front



B1 CAR - side



B1 TRUCK - front



B1 TRUCK - side



B9 CAR - front



B9 CAR - side



B3 TRUCK - front



B3 TRUCK - side



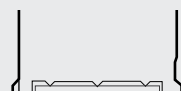
B13 + B14 CAR - front



B13 + B14 CAR - side



B13 CAR - front



B13 CAR - side

ATTACCHI BASE-VEICOLI INDUSTRIALI

SAEM

EXIDE TECHNOLOGIES S.r.l.
Via Dante Alighieri, 100/106
24058 Romano di Lombardia (BG)
www.exide.com
exidemkt@exide.it



Nuova vita alle batterie esauste.



CONDIZIONI GENERALI DI VENDITA

Le nostre vendite, sono regolate dalle presenti condizioni generali. L'accettazione della merce, implica il loro pieno riconoscimento da parte del cliente.

Consegna: la merce si intende consegnata franco fabbrica. Il costo del trasporto viene addebitato in fattura e per qualsiasi destinazione in modo forfettario.

Garanzia: Il nostro prodotto è idoneo all'uso per il quale è destinato ed è esente da difetti di fabbricazione. Per i propri prodotti si riconosce la garanzia in base alle norme previste dal D. Lsg n° 24/2002. La garanzia non è riconosciuta qualora le batterie siano adibite ad uso diverso o improprio da quello per il quale sono destinate, oppure risultino danneggiate, installate o riparate impropriamente. Al fine di comprovare la data certa di decorrenza della garanzia è indispensabile che i consumatori conservino il documento fiscale (scontrino) rilasciato al momento dell'acquisto o dell'installazione congiuntamente al certificato di garanzia applicato sul retro di ciascuna batteria debitamente compilato.

Pagamento: le condizioni di pagamento devono essere pattuite all'atto dell'ordine. Le spese relative a ricevute bancarie e tratte bancarie sono a carico del cliente e vengono addebitate in fattura. Il pagamento delle fatture deve essere effettuato al fornitore o a società espressamente delegate dal medesimo. Il cliente è tenuto ad effettuare il pagamento nei termini pattuiti e non sono ammesse compensazioni con eventuali crediti maturati. Decorso il termine stabilito per il pagamento, vengono addebitati interessi di mora in base al corrente tasso ufficiale di sconto.

Il fornitore ha la facoltà di sospendere le forniture e recedere dal contratto, senza riconoscere nulla a titolo di risarcimento, qualora il cliente manifesti segni di insolvenza.

Controversie: per qualsiasi controversia è competente il foro di Bergamo.

Il presente listino annulla e sostituisce i precedenti; potrà essere modificato senza preavviso a discrezione del fornitore, in funzione dell'andamento dei costi e dei prezzi delle materie prime, così come quotati ufficialmente sul mercato internazionale.